

**Положение о конкурсе на обучение
по тематической дополнительной общеразвивающей программе
«Мир шахмат»,
реализуемой на базе ФГБОУ ВДЦ «Орлёнок»
в рамках 2 смены 2023 года (06 февраля – 26 февраля)**

Настоящее Положение определяет порядок и сроки проведения в 2023 году конкурса на обучение по тематической дополнительной общеразвивающей программе «Мир шахмат» (далее – Конкурс), реализуемой в рамках 2 смены 2023 года (06 февраля – 26 февраля).

Организаторами Конкурса являются ВДЦ «Орлёнок» совместно с Общероссийской общественной организацией «Федерация шахмат России».

Участникам Конкурса необходимо внимательно ознакомиться с Положением о Конкурсе. Подача заявки на Конкурс предусматривает согласие участника со всеми пунктами Положения.

Организатор Конкурса оставляет за собой право вносить изменения в Положение, вызванные рисками распространения новой коронавирусной инфекции (COVID-19).

Настоящее Положение подлежит открытой публикации на официальном сайте ВДЦ «Орлёнок» www.center-orlyonok.ru и на сайте Партнёра www.ruchess.ru с момента его утверждения.

Участие в Конкурсе бесплатное.

1. Участники Конкурса и сроки проведения

1.1. Участниками Конкурса являются подростки 12-16 лет (включительно на момент начала смены), имеющие достижения в шахматном спорте, и опыт участия в соревнованиях по шахматам.

В Конкурсе принимают участие граждане РФ и иностранные граждане, имеющие постоянную или временную регистрацию на территории России.

Конкурс предполагает только индивидуальное участие.

1.2. Для участия в Конкурсе претендент должен подготовить и представить следующие материалы:

1) Портфолио, в которое входят приоритетные достижения в шахматном спорте на школьном, районном, городском, муниципальном, региональном, всероссийском и международном уровнях за 2021-2023 гг.

2) Выполненное конкурсное задание: эссе на тему «Я в мире шахмат», а также справка о рейтинге по шахматам или о спортивном разряде по шахматам (юношеском или взрослом) с печатью и подписью уполномоченного лица.

Участие в Конкурсе возможно только при условии выполнения конкурсного задания.

1.3. Присланные конкурсные документы не возвращаются и не рецензируются. Претендент несёт ответственность за подлинность предоставляемых материалов. Демонстрация, апелляция конкурсных заданий и разбор ошибок не

предусматривается.

1.4. Документы, присланные на Конкурс, оцениваются в соответствии с критериями и баллами, указанными в данном Положении. Рейтинг участников составляется на основе набранных баллов.

1.5. **Приём конкурсных документов** осуществляется через Автоматизированную информационную систему (далее – АИС Орлёнок) <https://admin-orlyonok.ru/Account/Register> и завершается **18 января 2023 года (включительно)**.

Подробная инструкция по работе в АИС Орлёнок находится в Приложении 1. Просим подавать заявки в строгом соответствии с данной инструкцией.

По вопросам технической поддержки обращаться по телефону: 8(86167) 91-584 или по электронной почте konkurs@orlyonok.ru.

1.6. Работа конкурсной комиссии с документами осуществляется в период с 18 января по 23 января 2023 года (включительно) и завершается публикацией на официальном сайте ВДЦ «Орлёнок» рейтинга всех участников Конкурса, на основании которого определяются победители Конкурса и резерв (участники Конкурса, не вошедшие в квоту победителей, но расположенные в рейтинге сразу после победителей). В списке победителей будет содержаться подробная инструкция по работе в АИС Орлёнок победителями Конкурса.

1.7. В период с 23 января по 25 января 2023 года победители Конкурса (при достижении 14 лет) или их родители (законные представители) должны подтвердить своё участие/неучастие в тематической дополнительной общеразвивающей программе «Мир шахмат» через личный кабинет АИС Орлёнок. Инструкция по работе в АИС Орлёнок будет опубликована в конце списка победителей.

В случае отказа от участия или отсутствия подтверждения со стороны победителя Конкурса в обозначенные сроки, организатор допускает к участию в тематической дополнительной общеразвивающей программе «Мир шахмат» участников из числа резерва.

1.8. До 25 января 2023 года победители Конкурса указывают в АИС Орлёнок информацию о прибытии и отъезде.

2. Требования к Портфолио

2.1. Портфолио включает в себя копии достижений в шахматном спорте на школьном, районном, городском, муниципальном, региональном, всероссийском и международном уровнях за 2021-2023 гг. Дипломы и грамоты иных тематических направленностей не рассматриваются и будут отклонены оператором АИС Орлёнок. Формат загружаемых файлов – JPEG.

2.2. Критерии оценки достижений:

- международный уровень: 20 баллов – призёр; 10 баллов – участник;

- всероссийский уровень: 15 баллов – призёр; 8 баллов – участник;
- региональный/межрегиональный уровень: 10 баллов – призёр, 5 баллов – участник;
- школьный, районный, городской, муниципальный уровень (В АИС Орлёнок загружать как «Иные награды»): 3 балла.

Участник может загрузить максимально по 4 достижения на каждый уровень. Минимально за портфолио необходимо набрать 9 баллов. В достижении обязательно должны быть указаны ФИО участника. Если достижение получено в составе команды и на грамоте нет ФИО участника, то необходимо, чтобы руководитель команды написал справку о том, что именно этот участник был в составе этой команды и участвовал в соревнованиях. В этом случае в АИС Орлёнок загружается файл в формате *PDF, где отсканированы вместе диплом и справка.

ВАЖНО!!! Обязательно проверьте, прикрепилась ли достижения к сформированной заявке!

3. Требования к конкурсному заданию

3.1. В качестве *конкурсного задания* участник предоставляет *эссе на тему «Я в мире шахмат»*, а также *справку* о рейтинге по шахматам или о спортивном разряде по шахматам (юношеском или взрослом) с печатью и подписью уполномоченного лица.

Эссе – это сочинение небольшого объёма по какому-либо частному вопросу, написанное в свободной, индивидуально-авторской манере изложения. Оно обязательно должно включать в себя следующие части:

- вступление, где автор обозначает вопрос/тему, своё отношение к ним, почему была выбрана та или иная тема;
- тезисы (мысли автора по поводу вопросов/темы);
- аргументы (доказательства своих мыслей);
- заключение (выводы по теме).

При написании эссе можно использовать исторические факты, примеры из жизни, литературные и образовательные интернет-источники, приводить цитаты с указанием авторов.

В эссе на тему «Я в мире шахмат» участник должен обязательно ответить на следующие вопросы:

- Как участник пришёл в шахматный спорт, во сколько лет, кто был инициатором (родители, сам участник или друзья)?
- Кто был первым тренером? За что можно поблагодарить своего наставника?
- Кто из известных шахматистов является кумиром участника? Почему?
- Какие успехи у участника есть сегодня в шахматах?
- Чем шахматный спорт полезен в обычной жизни?
- Для чего участник хочет попасть на тематическую шахматную смену в «Орлёнок»?

ВАЖНО!!! Объем эссе не должен превышать двух страниц машинописного текста, выполненного 12 шрифтом TimesNewRoman через 1,5 интервала.

В АИС Орлёнок загружается файл эссе в формате *.doc или *.pdf. Работы, написанные от руки и направленные в иных форматах, на конкурс не принимаются.

Справка загружается в то же конкурсное задание, что и эссе в формате *.jpg или *.pdf.

3.2. Критерии оценки Конкурсного задания (максимально – 100 баллов):

- соответствие эссе указанной теме, полнота ответов на поставленные вопросы – до 25 баллов;
- аргументированность и логика изложения мыслей – до 25 баллов;
- грамотность текста и оформление эссе – до 25 баллов;
- справка о рейтинге по шахматам или о спортивном разряде по шахматам (юношеском или взрослом) с печатью и подписью уполномоченного лица – до 25 баллов.

3.3. В состав конкурсной комиссии входят:

1. Костьев Александр Николаевич, руководитель подкомиссии ДЮК ФШР «Шахматное образование».
2. Бондаренко Евгений Михайлович, президент Федерации шахмат Краснодарского края, международный арбитр по шахматам.
3. Сокустов Игорь Анатольевич, вице-президент Федерации шахмат Калужской области, международный арбитр по шахматам.

Итоговый балл за выполнение конкурсного задания вычисляется АИС Орлёнок по специальной формуле, учитывая оценку каждого эксперта.

3.4. Конкурсная комиссия имеет право в случае необходимости запрашивать у участников дополнительные материалы или разъяснения, касающиеся конкурсного задания.

4. Подведение итогов Конкурса

4.1. Итоговое количество баллов за участие в Конкурсе определяется совокупностью оценок за портфолио и выполнение конкурсного задания. Победителями объявляются участники, набравшие наибольшее количество баллов.

4.2. При одинаковом количестве баллов победителем объявляется участник, который представил конкурсные документы в более ранний срок.

4.3. Победитель Конкурса получает бесплатную путёвку в ВДЦ «Орлёнок» для участия в тематической дополнительной общеразвивающей программе «Мир шахмат». Оплата проезда и сопровождение победителей Конкурса осуществляется за счёт направляющей стороны.

4.4. Победитель Конкурса может стать участником дополнительной общеразвивающей программы, проводимой на базе ФГБОУ ВДЦ «Орлёнок», только один раз в календарный год. В случае отказа от путёвки, иная форма поощрения

победителя не предоставляется.

4.5. Организатор Конкурса размещает информацию о его результатах на официальном сайте www.center-orlyonok.ru и на сайте Партнёра www.ruchess.ru.



СОГЛАСИЕ
на использование и обработку персональных данных

Я, _____,
ФИО родителя или законного представителя

паспорт _____, выдан _____
серия номер когда, кем

_____ (в случае опекунов / попечителей указать реквизиты документа, на основании которого осуществляется опека или попечительство)

_____ адрес проживания
являющийся родителем (законным представителем) ребенка _____

_____ фамилия, имя, отчество ребенка
паспорт (свидетельство о рождении) _____, выдан _____
серия номер когда, кем

_____ адрес проживания

на основании Семейного кодекса РФ и Федерального закона от 27.07.2006 г. № 152-ФЗ «О персональных данных» даю согласие на обработку своих персональных данных и персональных данных ребенка (далее Ребенок) федеральному государственному бюджетному образовательному учреждению «Всероссийский детский центр «Орленок» (далее Центр), расположенному по адресу: 352842, Россия, Краснодарский край, Туапсинский район, в связи с направлением Ребенка в ВДЦ «Орленок» для обучения по реализуемой в Центре образовательной программе.

Перечень своих персональных данных, на обработку которых даю согласие: фамилия, имя, отчество, серия и номер паспорта, сведения о выдаче паспорта, включая дату выдачи и код подразделения, место регистрации и место фактического проживания, номер домашнего и мобильного телефона, место работы, занимаемая должность, номер служебного телефона, дополнительные данные, которые я сообщил(а) в заявлении, договоре, других заполняемых мною документах.

Перечень персональных данных Ребенка, на обработку которых даю согласие: фамилия, имя, отчество, школа, класс, домашний адрес, дата регистрации по месту проживания, дата рождения, место рождения, серия и номер паспорта (свидетельства о рождении), сведения о выдаче паспорта (свидетельства о рождении), включая дату выдачи и код подразделения, серия и номер миграционной карты, вида на жительство, разрешения на временное проживание, телефон, адрес электронной почты, результаты участия Ребенка в различных олимпиадах, смотрах, конкурсах, соревнованиях и т.п., сведения о размере одежды, сведения о состоянии здоровья, дополнительные данные, которые я сообщил (а) в заявлении, договоре, других заполняемых мною документах.

Вышеуказанные персональные данные представлены с целью: использования ФГБОУ ВДЦ «Орленок» для формирования образовательным учреждением единого банка данных контингента детей в целях осуществления образовательной деятельности, индивидуального учета результатов усвоения детьми образовательных программ, хранения в архивах сведений об этих результатах; фото и видео съемки моего ребенка во время участия в образовательных программах и проектах, реализуемых в ФГБОУ ВДЦ «Орленок»; использования фото, видео и информационных материалов для коммерческих, рекламных и промо целей, связанных с деятельностью ФГБОУ ВДЦ «Орленок»; использования при наполнении информационных ресурсов – сайта образовательного учреждения www.center-orlyonok.ru и печатных СМИ.

Инструкция по работе в Автоматизированной информационной системе ФГБОУ ВДЦ «Орлёнок»

1. Регистрация/вход в систему. Заполнение профиля

Вход в Автоматизированную информационную систему ВДЦ «Орлёнок» осуществляется по ссылке <https://admin-orlyonok.ru/Account/Register>

Если ранее вы уже регистрировались в АИС Орлёнок, но забыли данные для входа, то просим сделать соответствующий запрос по адресу konkurs@orlyonok.ru, указав ФИО и субъект РФ. Мы восстановим ваши данные.

При первом входе пользователю необходимо зарегистрироваться в системе, нажав на кнопку «Регистрация» (Рисунок 1).

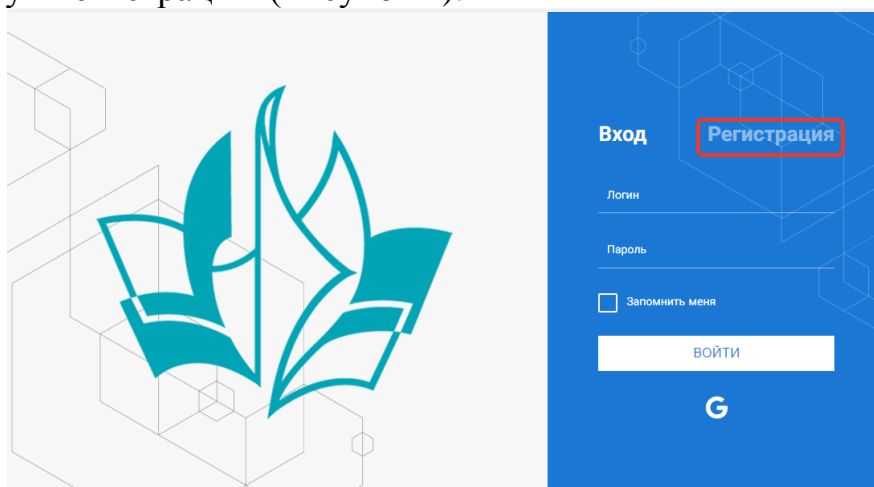


Рисунок 1– Окно входа в систему

В окне регистрации заполнить поля формы и нажать кнопку «Отправить».

В дальнейшем для входа в систему необходимо будет ввести логин (зарегистрированная почта), пароль и нажать кнопку «Войти».

Обращаем внимание, что система не предполагает восстановление пароля. Поэтому необходимо запомнить логин (адрес электронной почты) и пароль, указанные при регистрации.

После успешной регистрации в системе необходимо выбрать профиль. Индивидуальный участник регистрируется под профилем «Ребёнок». (Рисунок 2).

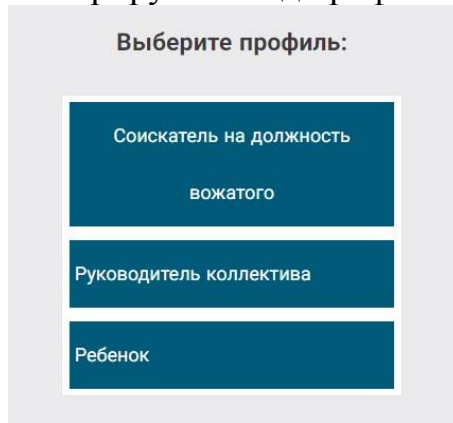


Рисунок 2 – Выбор профиля

В открывшемся окне профиля необходимо заполнить все поля, а также загрузить заполненное согласие на использование и обработку персональных данных и своё фото. После заполнения полей необходимо нажать на кнопку «Сохранить и закрыть» (Рисунок 3).

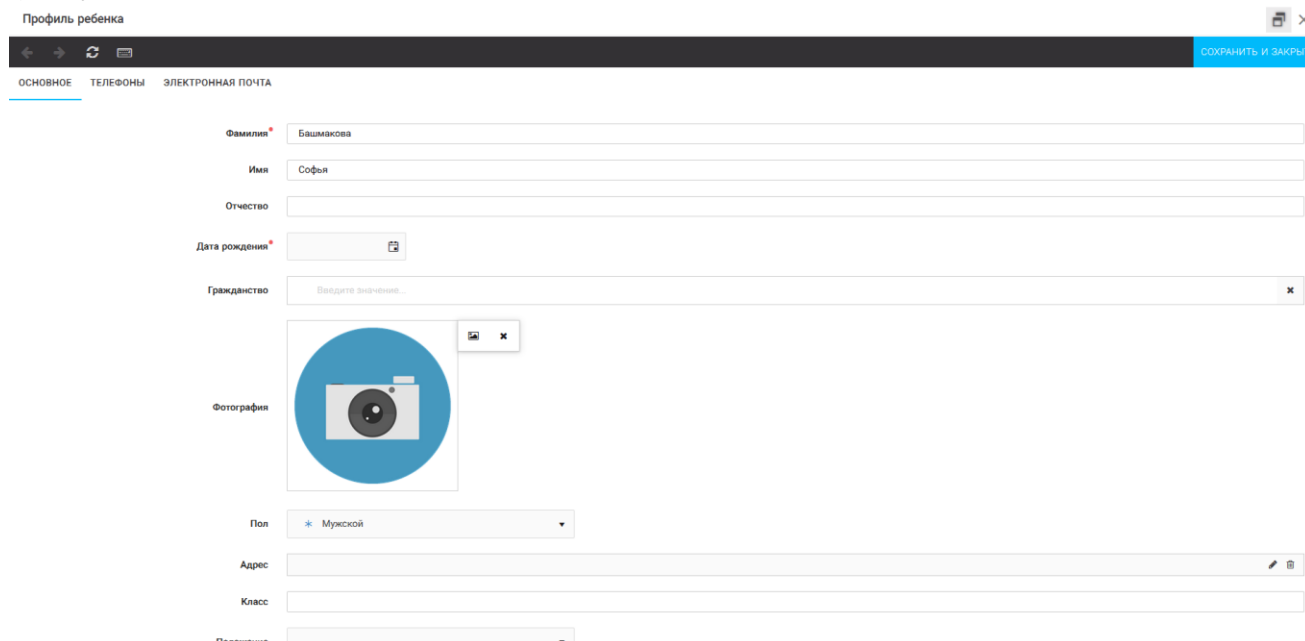


Рисунок 3 – Заполнение профиля

2. Загрузка конкурсных материалов

2.1. Достижения

1. Выбрать в пункте меню «Портфолио» строку «Достижения». И в открывшемся окне нажать на значок «+» (Рисунок 4).

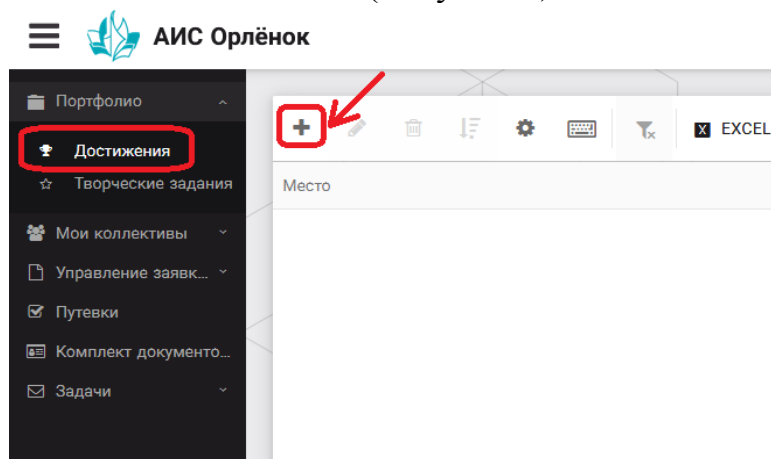


Рисунок 4 – Загрузка достижений

2. В открывшемся окне «Мастер – Портфолио» необходимо последовательно пройти все шаги, заполнив соответствующие поля.

Шаг 1: заполнение названия достижения и загрузка отсканированного достижения. Если результаты опубликованы на каком-либо интернет ресурсе, то вы можете указать ссылку (Рисунок 5).

В поле «Название конкурса из диплома/грамоты» необходимо указать полное наименование (например, Всероссийский конкурс «Самый умный»).

После заполнения полей необходимо нажать кнопку «Далее».

Мастер - Портфолио □ ×

1 2 3 4 ← НАЗАД → ДАЛЕЕ ✓ ЗАВЕРШИТЬ

Основная информация

Название конкурса из грамоты/диплома

Скан. копия документа 📎 ×

Ссылка

Комментарий

Рисунок 5 – Основная информация о достижении

Шаг 2: выбрать категорию портфолио. Для этого необходимо выбрать «Награды» и нажать на кнопку «Далее» (Рисунок 6).

Мастер - Портфолио □ ×

1 2 3 4 ← НАЗАД → ДАЛЕЕ ✓ ЗАВЕРШИТЬ

Выберите категорию

Категория портфолио

Рисунок 6 – Выбор категории портфолио

Шаг 3: выбрать уровень достижения (муниципальный, региональный, всероссийский, международный). Обратите внимание на корректность вашего выбора. Если конкурс Всероссийский, но вы участвовали в муниципальном этапе, то выбирать необходимо муниципальный этап. После выбора уровня достижения необходимо нажать на кнопку «Далее» (Рисунок 7).

Мастер - Портфолио □ ×

1 2 3 4 ← НАЗАД → ДАЛЕЕ ✓ ЗАВЕРШИТЬ

Выберите уровень

Уровень портфолио

Муниципальные
Региональные
Всероссийские
Международные

Рисунок 7 – Выбор уровня достижения

Шаг 4: выбор места (Гран-при, 1, 2, 3 место, участие); после выбора соответствующей награды необходимо нажать на кнопку «Завершить» (Рисунок 8).

Выберите подуровень

Занятое место*

Награды Муниципальные Участие и выше
Награды Муниципальные Гран-при
Награды Муниципальные Третье и выше
Награды Муниципальные Второе и выше
Награды Муниципальные Первое и Гран-при

Рисунок 8 – Выбор места

Загруженное достижение отображается в папке «Достижения» (Рисунок 9).

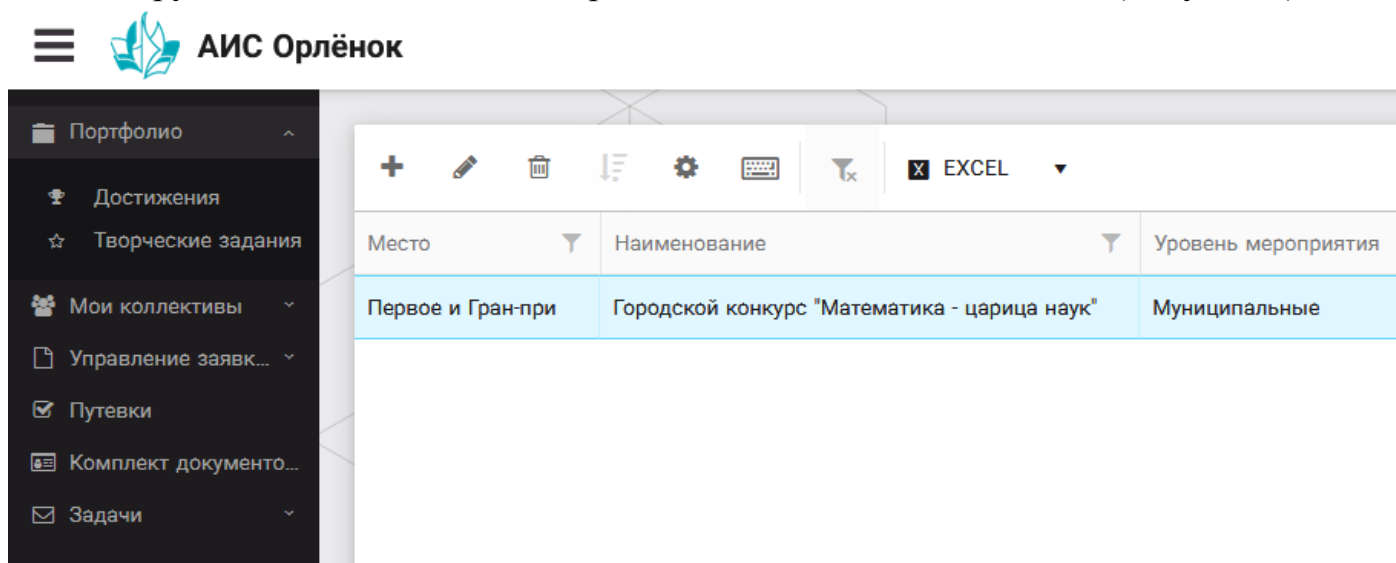


Рисунок 9 – Пример загруженного достижения

2.2. Конкурсное задание

1. Выбрать в пункте меню «Портфолио» строку «Творческие задания». И в открывшемся окне нажать на значок «+» (Рисунок 10).

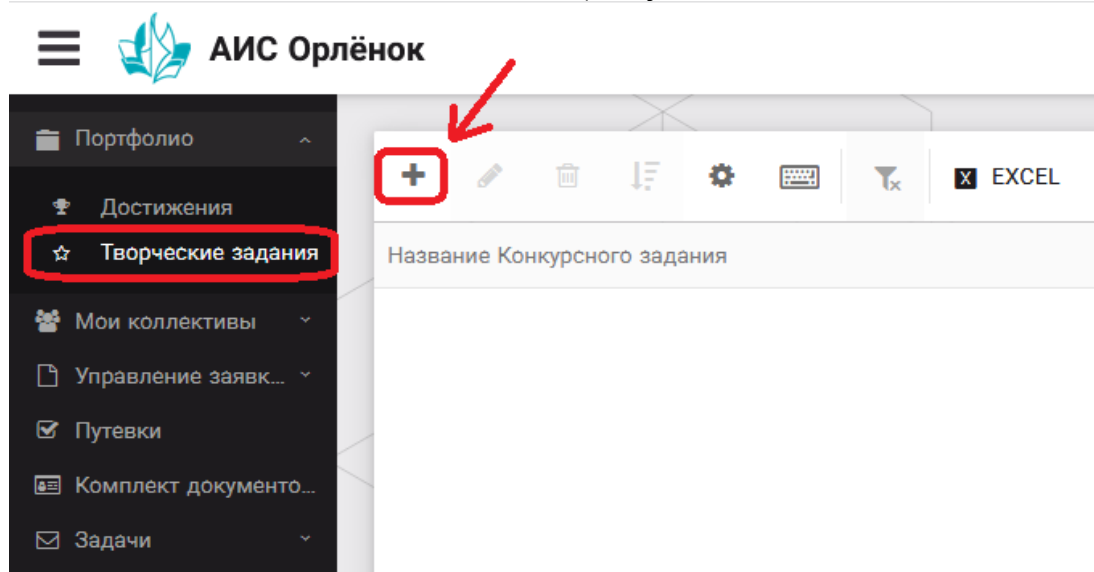


Рисунок 10 – Загрузка конкурсного задания

2. В открывшемся окне «Новое конкурсное задание» заполнить поле «Название Конкурсного задания» (например, «Выступление», «Сюжет», «Статья в школьной газете» и т.д.) и нажать «Сохранить» (Рисунок 11).



Рисунок 11 – Загрузка конкурсного задания

3. Нажать на закладку «Конкурсное задание» и в появившемся окне нажать на «+» (Рисунок 12). Система позволяет загрузить в качестве конкурсного задания несколько файлов.

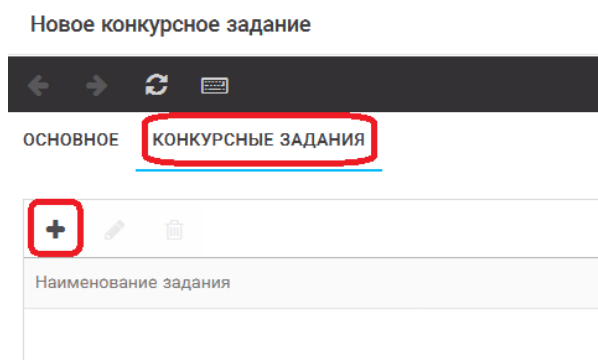


Рисунок 12 – Загрузка конкурсного задания

4. В открывшемся окне «Новое конкурсное задание» необходимо заполнить «Наименование задания» (например, название статьи, песни, сочинения и т.д.), загрузить файл конкурсного задания или указать ссылку на Интернет-источник, где находится конкурсное задание (Рисунок 13). После заполнения полей необходимо нажать на кнопку «Сохранить и закрыть».

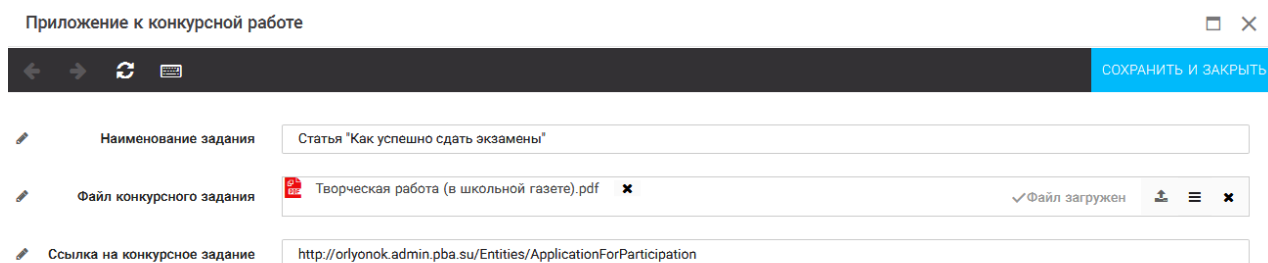


Рисунок 13 – Загрузка конкурсного задания

5. Если конкурсное задание состоит из нескольких файлов, то необходимо повторить предыдущие два шага (п.3, п.4). Прикрепив все файлы конкурсного задания, необходимо нажать на кнопку «Сохранить и закрыть» (Рисунок 14).

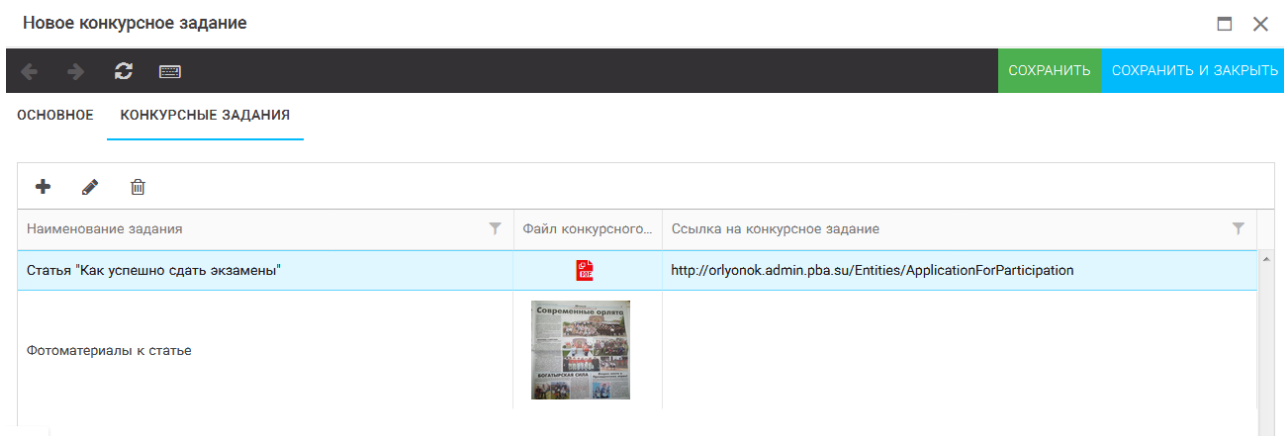


Рисунок 14 – Сохранение конкурсного задания

Загруженное конкурсное задание отображается в папке «Творческие задания» (Рисунок 15).

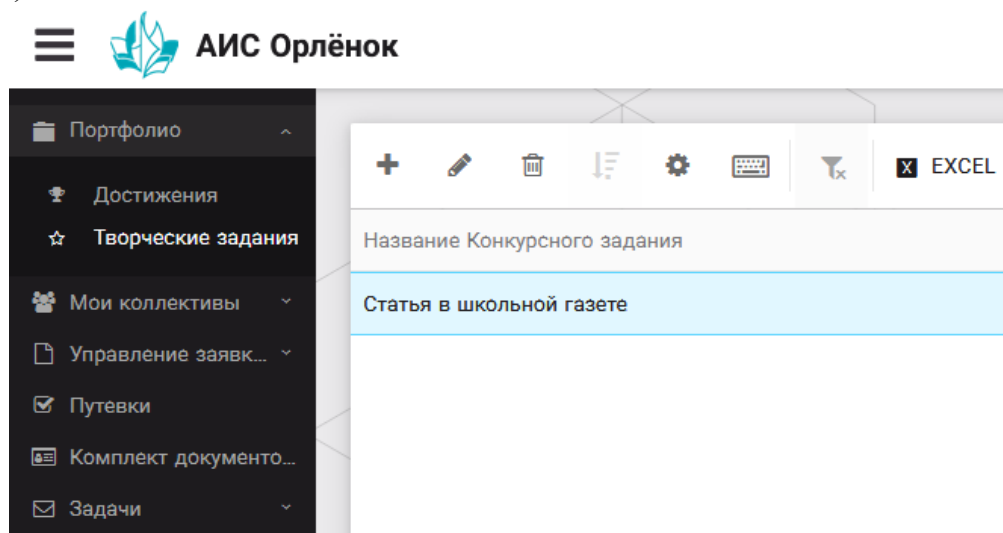


Рисунок 15 – Загруженное конкурсное задание

3. Подача индивидуальной заявки

1. Подача заявки на конкурс осуществляется через раздел меню «Управление заявками». Из раскрывшегося подменю необходимо выбрать пункт «Заявка ребенка» (Рисунок 16).

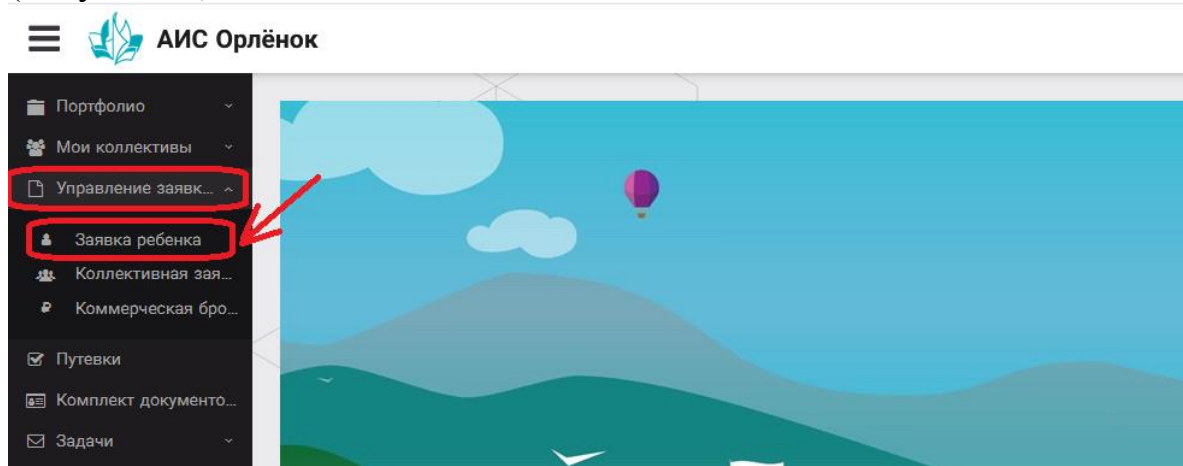


Рисунок 16 – Управление заявками

2. Для подачи новой заявки в открывшемся поле необходимо нажать на значок «+» (Создать) на панели управления (Рисунок 17).

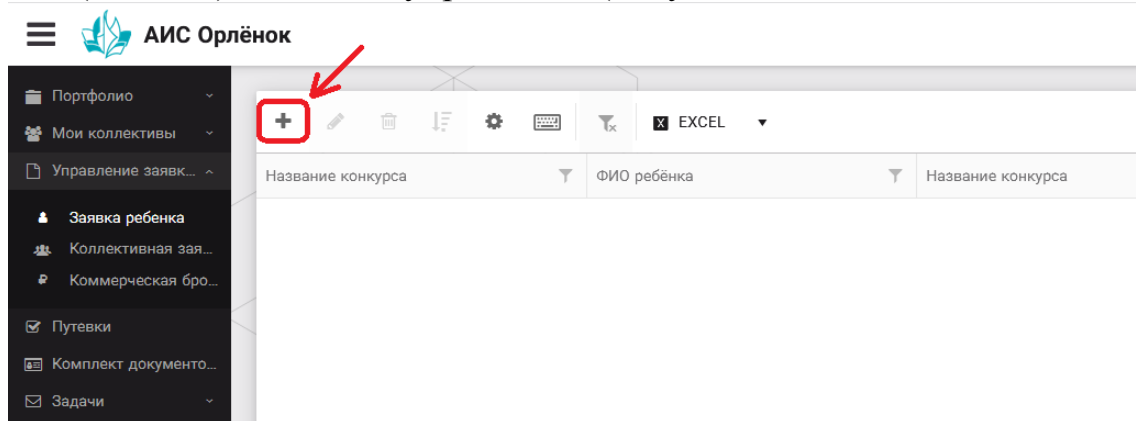


Рисунок 17 – Создание новой заявки

3. В открывшемся окне «Мастер – Заявка ребенка» необходимо последовательно пройти четыре основных шага при заполнении заявки:

- выбор конкурса;
- выбор номинации;
- загрузка конкурсного задания;
- загрузка достижений (грамоты, сертификаты, дипломы).

Шаг 1: в строке «Название конкурса» начать вводить название необходимого вам конкурса и выбрать его из появившегося списка. После выбора нажать на кнопку «Далее» (Рисунок 18).




Рисунок 18 – Выбор названия конкурса

Шаг 2: из представленных номинаций выбрать необходимую и нажать на кнопку «Далее» (Рисунок 19).

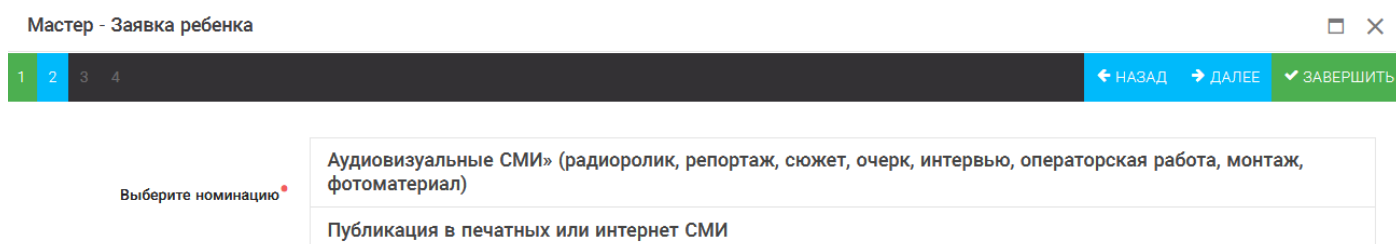


Рисунок 19 – Выбор номинации

Шаг 3: выбрать конкурсное задание, загруженное ранее, нажав на поле «Выберите конкурсное задание». Нажать на кнопку «Далее» (Рисунок 20).

1 2 3 4

← НАЗАД → ДАЛЕЕ ✓ ЗАВЕРШИТЬ

Выберите конкурсное задание

Введите значение...

Статья в школьной газете

Рисунок 20 – Выбор конкурсного задания

Шаг 4: выбрать из загруженных достижений те, которые соответствуют тематике и положению конкурса.

Обратите внимание на количество достижений, т.к. система не даст сохранить заявку, если количество выбранных достижений больше, чем требуется. Выбранные достижения выделяются зелёным цветом.

После выбора достижений необходимо нажать на кнопку «Завершить» (Рисунок 21)

1 2 3 4

← НАЗАД → ДАЛЕЕ ✓ ЗАВЕРШИТЬ

В данном конкурсе учитываются следующие достижения

Наименование	Максимальная оценка	Максимальное количество достижений
Достижение международного уровня в области журналистики, русского языка и литературы. Участие	7	1
Достижение международного уровня в области журналистики, русского языка и литературы. 3 место	8	1
Достижение международного уровня в области журналистики, русского языка и литературы. 2 место	9	1
Достижение международного уровня в области журналистики, русского языка и литературы. 1 место	10	1
Достижение всероссийского уровня в области журналистики, русского языка и литературы. Участие	10	1
Достижение всероссийского уровня в области журналистики, русского языка и литературы. 3 место	18	1
Достижение всероссийского уровня в области журналистики, русского языка и литературы. 2 место	19	1
Достижение всероссийского уровня в области журналистики, русского языка и литературы. 1 место	20	1
Достижение регионального уровня в области журналистики, русского языка и литературы	5	1
Достижение муниципального уровня в области журналистики, русского языка и литературы	5	1

СОЗДАТЬ НОВОЕ ДОСТИЖЕНИЕ

Выберите достижения

Обратите внимание на максимально количество грамот!

Городской конкурс "Математика - царица наук"
Награды Муниципальные Первое и Гран-при

Рисунок 21 – Выбор достижений

4. Созданная заявка отображается в папке «Управление заявками» - «Заявка ребёнка» (Рисунок 22).

☰ АИС Орлёнок

Портфолио
Мои коллективы
Управление заяв...
Заявка ребенка
Коллективная зая...
Коммерческая бро...
Путевки
Комплект документа...
Задачи

+ ✎ 🗑️ 📄 ⚙️ 🗂️ 🖨️ EXCEL ▼

Название конкурса	Ссылка на творческ...	Номинация	Статус заявки	Дата подачи
Детский пресс-отряд 1 смена 2019г.	Статья в школьной газете	Публикация в печатных или интернет СМИ	Новая	06.12.2018

Рисунок 22 – Отображение созданной заявки

5. Обязательно проверьте корректность поданной заявки! Для этого дважды щёлкните по голубому полю строки заявки, откроется окно заявки. Вам необходимо проверить, прикрепилось ли портфолио и открывается ли конкурсное задание.

6. В течение конкурса статус заявки будет меняться. Таким образом, участник сможет отследить прохождение заявки на каждом этапе конкурса.

По вопросам работы в АИС «Орлёнок» просим обращаться по телефону 8 (86167) 91-584 или по электронной почте konkurs@orlyonok.ru

